

Concepto	Egresos					Subejercicio 6 = (3 - 4)
	Aprobado	Ampliaciones/ (Reducciones)	Modificado	Devengado	Pagado	
	1	2	3 = (1 + 2)	4	5	
Servicios Personales						
Remuneraciones al Personal de Carácter Permanente	24,260,697	436,193	24,696,889	24,520,535	24,520,535	176,354
Remuneraciones al Personal de Carácter Transitorio	0	7,476	7,476	7,476	7,476	0
Remuneraciones Adicionales y Especiales	74,210,468	-1,203,672	73,006,796	72,634,685	72,634,685	372,111
Seguridad Social	10,405,915	-237,341	10,168,574	10,030,729	10,030,729	137,845
Otras Prestaciones Sociales y Económicas	38,638,244	883,344	39,521,587	39,421,587	39,421,587	100,000
Previsiones						
Pago de Estímulos a Servidores Públicos	0	114,000	114,000	114,000	114,000	0
Materiales Y Suministros						
Materiales de Administración, Emisión de Documentos y Artículos Oficiales	384,247	872,600	1,256,847	1,507,782	1,507,782	-250,935
Alimentos y Utensilios	204,027	401,104	605,131	1,059,230	1,059,230	-454,099
Materias Primas y Materiales de Producción y Comercialización	1,947,693	238,596	2,186,289	2,287,875	2,287,875	-101,586
Materiales y Artículos de Construcción y de Reparación	5,670,306	-1,225,227	4,445,079	4,459,156	4,459,156	-14,077
Productos Químicos, Farmacéuticos y de Laboratorio						
Combustibles, Lubricantes y Aditivos	3,785,166	404,150	4,189,316	14,773,194	14,773,194	-10,583,878
Vestuario, Blancos, Prendas de Protección y Artículos Deportivos	109,667	51,527	161,195	210,282	210,282	-49,087
Materiales y Suministros Para Seguridad						
Herramientas, Refacciones y Accesorios Menores	1,911,457	-742,751	1,168,706	5,601,426	5,601,426	-4,432,719
Servicios Generales						
Servicios Básicos	20,541,991	7,601,027	28,143,018	50,200,000	50,200,000	-22,056,981
Servicios de Arrendamiento	708,465	4,626,903	5,335,368	5,722,452	5,722,452	-387,084
Servicios Profesionales, Científicos, Técnicos y Otros Servicios	808,315	-266,179	542,135	542,135	542,135	0
Servicios Financieros, Bancarios y Comerciales	47,749	93,987	141,735	3,755,040	3,755,040	-3,613,305
Servicios de Instalación, Reparación, Mantenimiento y Conservación	10,397,353	-8,179,244	2,218,109	2,323,861	2,323,861	-105,752
Servicios de Comunicación Social y Publicidad.	15,140	54,066	69,206	71,619	71,619	-2,413
Servicios de Traslado y Viáticos	82,654	11,060	93,713	93,713	93,713	0
Servicios Oficiales	13,358	46,236	59,594	61,030	61,030	-1,436
Otros Servicios Generales	4,864,804	-3,987,855	876,950	2,377,249	2,377,249	-1,500,300
Transferencias, Asignaciones, Subsidios Y Otras Ayudas						
Transferencias Internas y Asignaciones al Sector Público						
Transferencias al Resto del Sector Público						
Subsidios y Subvenciones						
Ayudas Sociales						
Pensiones y Jubilaciones						
Transferencias a Fideicomisos, Mandatos y Otros Análogos						
Transferencias a la Seguridad Social						
Donativos						
Transferencias al Exterior						
Bienes Muebles, Inmuebles E Intangibles						
Mobiliario y Equipo de Administración	688,604	43,158	731,761	566,585	566,585	165,176
Mobiliario y Equipo Educativo y Recreativo	20,269	0	20,269	0	0	20,269
Equipo e Instrumental Médico y de Laboratorio						
Vehículos y Equipo de Transporte	3,000,000	-346,983	2,653,017	634,035	634,035	2,018,983
Equipo de Defensa y Seguridad						

Concepto	Egresos					Subejercicio 6 = (3 - 4)
	Aprobado	Ampliaciones/ (Reducciones)	Modificado	Devengado	Pagado	
	1	2	3 = (1 + 2)	4	5	
Maquinaria, Otros Equipos y Herramientas	2,736,699	303,825	3,040,525	1,596,135	1,596,135	1,444,389
Activos Biológicos						
Bienes Inmuebles	0	0	0	0	0	0
Activos Intangibles	260,759	0	260,759	0	0	260,759
Inversión Pública						
Obra Pública en Bienes de Dominio Público	14,034,229	0	14,034,229	117,333,604	117,333,604	-103,299,376
Obra Pública en Bienes Propios	0	0	0	38,736	38,736	-38,736
Proyectos Productivos y Acciones de Fomento						
Inversiones Financieras Y Otras Provisiones						
Inversiones Para el Fomento de Actividades Productivas.						
Acciones y Participaciones de Capital						
Compra de Títulos y Valores						
Concesión de Préstamos						
Inversiones en Fideicomisos, Mandatos y Otros Análogos						
Otras Inversiones Financieras						
Provisiones para Contingencias y Otras Erogaciones Especiales						
Participaciones Y Aportaciones						
Participaciones						
Aportaciones						
Convenios	0	0	0	0	0	0
Deuda Pública						
Amortización de la Deuda Pública	0	0	0	0	0	0
Intereses de la Deuda Pública	0	0	0	0	0	0
Comisiones de la Deuda Pública	0	0	0	0	0	0
Gastos de la Deuda Pública	0	0	0	0	0	0
Costo por Coberturas						
Apoyos Financieros						
Adeudos de Ejercicios Fiscales Anteriores (Adefas)	0	0	0	0	0	0
Total del Gasto	219,748,275	0	219,748,275	361,944,152	361,944,152	-142,195,877

Bajo protesta de decir verdad declaramos que los Estados Financieros y sus notas, son razonablemente correctos y son responsabilidad del emisor.

ELABORÓ

L.C. EVELIN EUNICE ROJAS GÓMEZ

CONTROL PRESUPUESTAL



ORGANISMO OPERADOR MUNICIPAL DEL
SISTEMA DE AGUA POTABLE, ALCANTARILLADO Y
SANEAMIENTO DE LA PAZ

REVISÓ

L.C. CRUZ ELENA MURILLO SANDEZ

DIRECTORA ADMINISTRATIVA Y FINANCIERA

Concepto	Egresos					Subejercicio 6 = (3 - 4)
	Aprobado	Ampliaciones/ (Reducciones)	Modificado	Devengado	Pagado	
	1	2	3 = (1 + 2)	4	5	
Gasto Corriente	199,007,715	0	199,007,715	241,775,057	241,775,057	- 42,767,341
Gasto de Capital	20,740,560	- 0	20,740,560	120,169,095	120,169,095	- 99,428,536
Amortización de la Deuda y Disminución de Pasivos						
Pensiones y Jubilaciones						
Participaciones						
Total del Gasto	219,748,275	0	219,748,275	361,944,152	361,944,152	- 142,195,877

Bajo protesta de decir verdad declaramos que los Estados Financieros y sus notas, son razonablemente correctos y son responsabilidad del emisor.

ELABORÓ

L.C. EVELIN EUNICE ROJAS GOMEZ

CONTROL PRESUPUESTAL





ORGANISMO OPERADOR MUNICIPAL DEL SISTEMA DE AGUA POTABLE, ALCANTARILLADO Y SANEAMIENTO DE LA PAZ

REVISÓ

L.C. CRUZ ELENA MURILLO SANDEZ

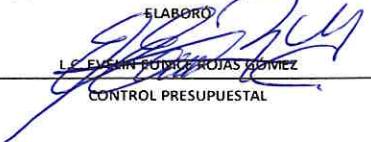
DIRECTORA ADMINISTRATIVA Y FINANCIERA


 ORGANISMO OPERADOR MUNICIPAL DEL SISTEMA DE AGUA POTABLE, ALCANTARILLADO Y SANEAMIENTO DE LA PAZ Estado Analítico del Ejercicio del Presupuesto de Egresos Clasificación Administrativa Del 01 de Enero al 30 de Junio de 2024 						
Concepto	Egresos					Subejercicio 6 = (3 - 4)
	Aprobado 1	Ampliaciones/ (Reducciones) 2	Modificado 3 = (1 + 2)	Devengado 4	Pagado 5	
DIRECCIÓN GENERAL	44,940,526	4,751,299	49,691,825	60,217,455	60,217,455	- 10,525,629
DIRECCIÓN ADMINISTRATIVA Y FINANCIERA	31,955,457	5,767,388	26,188,069	29,360,947	29,360,947	- 3,172,878
DIRECCIÓN COMERCIAL	33,823,406	12,029,374	21,794,031	22,770,524	22,770,524	- 976,493
DIRECCIÓN OPERATIVA	89,044,066	12,440,530	101,484,595	125,969,711	125,969,711	- 24,485,115
DIRECCIÓN TÉCNICA	19,984,820	604,934	20,589,754	123,625,515	123,625,515	- 103,035,761
Total del Gasto	219,748,275	0	219,748,275	361,944,152	361,944,152	- 142,195,877

Gobierno (Federal/Estatal/Municipal) de _____ Estado Analítico del Ejercicio del Presupuesto de Egresos Clasificación Administrativa Del XXXX al XXXX						
Concepto	Egresos					Subejercicio 6 = (3 - 4)
	Aprobado 1	Ampliaciones/ (Reducciones) 2	Modificado 3 = (1 + 2)	Devengado 4	Pagado 5	
Poder Ejecutivo Poder Legislativo Poder Judicial Órganos Autónomos						
Total del Gasto						

Sector Paraestatal del Gobierno (Federal/Estatal/Municipal) de _____ Estado Analítico del Ejercicio del Presupuesto de Egresos Clasificación Administrativa Del XXXX al XXXX						
Concepto	Egresos					Subejercicio 6 = (3 - 4)
	Aprobado 1	Ampliaciones/ (Reducciones) 2	Modificado 3 = (1 + 2)	Devengado 4	Pagado 5	
Entidades Paraestatales y Fideicomisos No Empresariales y No Financieros						
Instituciones Públicas de la Seguridad Social						
Entidades Paraestatales Empresariales No Financieras con Participación Estatal Mayoritaria						
Fideicomisos Empresariales No Financieros con Participación Estatal Mayoritaria						
Entidades Paraestatales Empresariales Financieras Monetarias con Participación Estatal Mayoritaria						
Entidades Paraestatales Financieras No Monetarias con Participación Estatal Mayoritaria						
Fideicomisos Financieros Públicos con Participación Estatal Mayoritaria						
Total del Gasto						

Bajo protesta de decir verdad declaramos que los Estados Financieros y sus notas, son razonablemente correctos y son responsabilidad del emisor.

ELABORÓ

 L.C. EVELYN ROJAS GÓMEZ
 CONTROL PRESUPUESTAL



REVISÓ

 L.C. CRUZ ELENA MURILLO SANDEZ
 DIRECTORA ADMINISTRATIVA Y FINANCIERA

Concepto	Egresos					Subejercicio 6 = (3 - 4)
	Aprobado	Ampliaciones/ (Reducciones)	Modificado	Devengado	Pagado	
	1	2	3 = (1 + 2)	4	5	
Servicios Personales						
Remuneraciones al Personal de Carácter Permanente	4,043,449	49,294	4,092,743	3,916,389	3,916,389	176,354
Remuneraciones al Personal de Carácter Transitorio	0	7,476	7,476	7,476	7,476	0
Remuneraciones Adicionales y Especiales	13,044,853	-393,611	12,651,242	12,279,131	12,279,131	372,111
Seguridad Social	1,736,079	-232,804	1,503,275	1,298,335	1,298,335	204,940
Otras Prestaciones Sociales y Económicas	6,139,129	569,645	6,708,774	6,608,774	6,608,774	100,000
Previsiones						
Pago de Estímulos a Servidores Públicos	0	0	0	0	0	0
Materiales Y Suministros						
Materiales de Administración, Emisión de Documentos y Artículos Oficiales	52,522	246,429	298,951	337,773	337,773	-38,822
Alimentos y Utensilios	34,532	26,085	60,617	232,575	232,575	-171,959
Materias Primas y Materiales de Producción y Comercialización	322,991	172,983	495,973	260,173	260,173	235,801
Materiales y Artículos de Construcción y de Reparación	899,357	-195,728	703,629	690,487	690,487	13,142
Productos Químicos, Farmacéuticos y de Laboratorio						
Combustibles, Lubricantes y Aditivos	632,432	-14,283	618,148	2,270,101	2,270,101	-1,651,953
Vestuario, Blancos, Prendas de Protección y Artículos Deportivos	27,792	5,063	32,855	43,966	43,966	-11,111
Materiales y Suministros Para Seguridad						
Herramientas, Refacciones y Accesorios Menores	300,779	-240,548	60,231	1,095,454	1,095,454	-1,035,223
Servicios Generales						
Servicios Básicos	3,423,171	2,386,985	5,810,156	8,871,296	8,871,296	-3,061,140
Servicios de Arrendamiento	127,824	722,551	850,375	813,688	813,688	36,687
Servicios Profesionales, Científicos, Técnicos y Otros Servicios	63,612	103,845	167,458	167,458	167,458	0
Servicios Financieros, Bancarios y Comerciales	7,958	48,380	56,339	328,857	328,857	-272,519
Servicios de Instalación, Reparación, Mantenimiento y Conservación	1,677,186	-1,124,384	552,802	598,688	598,688	-45,886
Servicios de Comunicación Social y Publicidad.	5,047	17,810	22,857	25,270	25,270	-2,413
Servicios de Traslado y Viáticos	582	966	1,548	1,548	1,548	0
Servicios Oficiales	2,409	-667	1,742	0	0	1,742
Otros Servicios Generales	2,263,431	-2,155,486	107,945	596,042	596,042	-488,097
Transferencias, Asignaciones, Subsidios Y Otras Ayudas						
Transferencias Internas y Asignaciones al Sector Público						
Transferencias al Resto del Sector Público						
Subsidios y Subvenciones						
Ayudas Sociales						
Pensiones y Jubilaciones						
Transferencias a Fideicomisos, Mandatos y Otros Análogos						
Transferencias a la Seguridad Social						
Donativos						
Transferencias al Exterior						
Bienes Muebles, Inmuebles E Intangibles						
Mobiliario y Equipo de Administración	21,429	21,330	42,759	230,653	230,653	-187,895
Mobiliario y Equipo Educativo y Recreativo	0	0	0	0	0	0
Equipo e Instrumental Médico y de Laboratorio						
Vehículos y Equipo de Transporte	600,000	215,170	815,170	634,035	634,035	181,136
Equipo de Defensa y Seguridad						

Concepto	Egresos					Subejercicio
	Aprobado	Ampliaciones/ (Reducciones)	Modificado	Devengado	Pagado	
	1	2	3 = (1 + 2)	4	5	
Maquinaria, Otros Equipos y Herramientas	322,788	-236,501	86,288	236,291	236,291	-150,003
Activos Biológicos						
Bienes Inmuebles	0	0	0	0	0	0
Activos Intangibles	31,972	0	31,972	0	0	31,972
Inversión Pública						
Obra Pública en Bienes de Dominio Público	12,527,111	0	12,527,111	4,335,030	4,335,030	8,192,082
Obra Pública en Bienes Propios	0	0	0	1,715	1,715	-1,715
Proyectos Productivos y Acciones de Fomento						
Inversiones Financieras Y Otras Provisiones						
Inversiones Para el Fomento de Actividades Productivas.						
Acciones y Participaciones de Capital						
Compra de Títulos y Valores						
Concesión de Préstamos						
Inversiones en Fideicomisos, Mandatos y Otros Análogos						
Otras Inversiones Financieras						
Provisiones para Contingencias y Otras Erogaciones Especiales						
Participaciones Y Aportaciones						
Participaciones						
Aportaciones						
Convenios	0	0	0	0	0	0
Deuda Pública						
Amortización de la Deuda Pública	0	0	0	0	0	0
Intereses de la Deuda Pública	0	0	0	0	0	0
Comisiones de la Deuda Pública	0	0	0	0	0	0
Gastos de la Deuda Pública	0	0	0	0	0	0
Costo por Coberturas						
Apoyos Financieros						
Adeudos de Ejercicios Fiscales Anteriores (Adefas)	0	0	0	0	0	0
Total del Gasto	48,308,435	0	48,308,435	45,881,204	45,881,204	2,427,232

Bajo protesta de decir verdad declaramos que los Estados Financieros y sus notas, son razonablemente correctos y son responsabilidad del emisor.

ELABORÓ

L.C. EVELIN ELMICE ROJAS GÓMEZ

CONTROL PRESUPUESTAL



REVISÓ

L.C. CRUZ ELENA MURILLO SANDEZ

DIRECTORA ADMINISTRATIVA Y FINANCIERA

Concepto	Egresos					Subejercicio
	Aprobado	Ampliaciones/ (Reducciones)	Modificado	Devengado	Pagado	
	1	2	3 = (1 + 2)	4	5	
Gasto Corriente	34,805,135	-	34,805,135	40,443,480	40,443,480	- 5,638,345
Gasto de Capital	13,503,300	- 0	13,503,300	5,437,724	5,437,724	8,065,577
Amortización de la Deuda y Disminución de Pasivos						
Pensiones y Jubilaciones						
Participaciones						
Total del Gasto	48,308,435	- 0	48,308,435	45,881,204	45,881,204	2,427,232

Bajo protesta de decir verdad declaramos que los Estados Financieros y sus notas, son razonablemente correctos y son responsabilidad del emisor.

ELABORÓ

L.C. EVELIN EUNICE BOJAS GÓMEZ

CONTROL PRESUPUESTAL



REVISÓ

L.C. CRUZ ELENA MURILLO SANDEZ

DIRECTORA ADMINISTRATIVA Y FINANCIERA

Concepto	Egresos					Subejercicio
	Aprobado	Ampliaciones/ (Reducciones)	Modificado	Devengado	Pagado	
	1	2	3 = (1 + 2)	4	5	
DIRECCIÓN GENERAL	7,363,836	837,985	8,201,821	10,104,627	10,104,627	- 1,902,806
DIRECCIÓN ADMINISTRATIVA Y FINANCIERA	5,584,482	746,864	4,837,617	4,533,083	4,533,083	304,535
DIRECCIÓN COMERCIAL	5,606,641	1,708,684	3,897,957	3,997,512	3,997,512	- 99,556
DIRECCIÓN OPERATIVA	16,284,790	1,600,323	17,885,113	21,776,016	21,776,016	- 3,890,902
DIRECCIÓN TÉCNICA	13,468,686	17,240	13,485,927	5,469,966	5,469,966	8,015,960
Total del Gasto	48,308,435	0	48,308,435	45,881,204	45,881,204	2,427,232

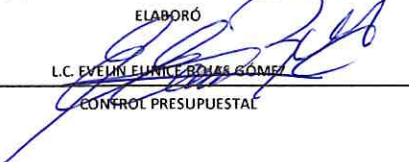
Gobierno (Federal/Estatal/Municipal) de _____
Estado Analítico del Ejercicio del Presupuesto de Egresos
Clasificación Administrativa
Del XXXX al XXXX

Concepto	Egresos					Subejercicio
	Aprobado	Ampliaciones/ (Reducciones)	Modificado	Devengado	Pagado	
	1	2	3 = (1 + 2)	4	5	
Poder Ejecutivo Poder Legislativo Poder Judicial Órganos Autónomos						
Total del Gasto						

Sector Paraestatal del Gobierno (Federal/Estatal/Municipal) de _____
Estado Analítico del Ejercicio del Presupuesto de Egresos
Clasificación Administrativa
Del XXXX al XXXX

Concepto	Egresos					Subejercicio
	Aprobado	Ampliaciones/ (Reducciones)	Modificado	Devengado	Pagado	
	1	2	3 = (1 + 2)	4	5	
Entidades Paraestatales y Fideicomisos No Empresariales y No Financieros						
Instituciones Públicas de la Seguridad Social						
Entidades Paraestatales Empresariales No Financieras con Participación Estatal Mayoritaria						
Fideicomisos Empresariales No Financieros con Participación Estatal Mayoritaria						
Entidades Paraestatales Empresariales Financieras Monetarias con Participación Estatal Mayoritaria						
Entidades Paraestatales Financieras No Monetarias con Participación Estatal Mayoritaria						
Fideicomisos Financieros Públicos con Participación Estatal Mayoritaria						
Total del Gasto						

Bajo protesta de decir verdad declaramos que los Estados Financieros y sus notas, son razonablemente correctos y son responsabilidad del emisor.

ELABORÓ

L.C. EVELYN ELINOR ROJAS GÓMEZ
 CONTROL PRESUPUESTAL



REVISÓ

L.C. CRUZ ELENA MURILLO SANDEZ
 DIRECTORA ADMINISTRATIVA Y FINANCIERA

Concepto	Egresos					Subejercicio
	Aprobado	Ampliaciones/ (Reducciones)	Modificado	Devengado	Pagado	
	1	2	3 = (1 + 2)	4	5	
Gobierno Legislación Justicia Coordinación de la Política de Gobierno Relaciones Exteriores Asuntos Financieros y Hacendarios Seguridad Nacional Asuntos de Orden Público y de Seguridad Interior Otros Servicios Generales						
Desarrollo Social Protección Ambiental Vivienda y Servicios a la Comunidad Salud Recreación, Cultura y Otras Manifestaciones Sociales Educación Protección Social Otros Asuntos Sociales	48,308,435	0	48,308,435	45,881,204	45,881,204	2,427,232
Desarrollo Económico Asuntos Económicos, Comerciales y Laborales en General Agropecuaria, Silvicultura, Pesca y Caza Combustibles y Energía Minería, Manufacturas y Construcción Transporte Comunicaciones Turismo Ciencia, Tecnología e Innovación Otras Industrias y Otros Asuntos Económicos						
Otras no Clasificadas en Funciones Anteriores Transacciones de la Deuda Pública / Costo Financiero de la Deuda Transferencias, Participaciones y Aportaciones Entre Diferentes Niveles y Ordenes de Gobierno Saneamiento del Sistema Financiero Adeudos de Ejercicios Fiscales Anteriores						
	0	0	0	0	0	0
	0	0	0	0	0	0
Total del Gasto	48,308,435	0	48,308,435	45,881,204	45,881,204	2,427,232

Bajo protesta de decir verdad declaramos que los Estados Financieros y sus notas, son razonablemente correctos y son responsabilidad del emisor.

ELABORÓ

L.C. EVELIN ELMORE ROJAS GÓMEZ

CONTROL PRESUPUESTAL

REVISÓ

L.C. CRUZ ELENA MURILLO SANDEZ

DIRECTORA ADMINISTRATIVA Y FINANCIERA