
 <b>ORGANISMO OPERADOR MUNICIPAL DEL SISTEMA DE AGUA POTABLE, ALCANTARILLADO Y SANEAMIENTO DE LA PAZ</b> 						
<b>Estado Analítico del Ejercicio del Presupuesto de Egresos</b> <b>Clasificación por Objeto del Gasto (Capítulo y Concepto)</b> <b>Del 01 de Enero al 30 de Septiembre de 2025</b>						
Concepto	Egresos					Subejercicio
	Aprobado	Ampliaciones/ (Reducciones)	Modificado	Devengado	Pagado	
	1	2	3 = (1 + 2)	4	5	
<b>Servicios Personales</b>						
Remuneraciones al Personal de Carácter Permanente	40,242,071	3,093,328	43,335,399	39,061,587	39,061,587	4,273,812
Remuneraciones al Personal de Carácter Transitorio	0	87,656	87,656	28,945	28,945	58,712
Remuneraciones Adicionales y Especiales	132,360,990	-6,821,713	125,539,277	127,374,452	127,374,452	-1,835,175
Seguridad Social	17,377,831	-1,111,927	16,265,904	16,484,931	16,484,931	-219,028
Otras Prestaciones Sociales y Económicas	68,726,403	4,749,707	73,476,110	67,685,597	67,685,597	5,790,512
Previsiones						
Pago de Estímulos a Servidores Públicos	0	2,949	2,949	2,949	2,949	0
<b>Materiales Y Suministros</b>						
Materiales de Administración, Emisión de Documentos y Artículos Oficiales	1,706,423	-1,486,876	219,547	2,992,704	2,992,704	-2,773,156
Alimentos y Utensilios	431,207	523,135	954,342	794,383	794,383	159,959
Materias Primas y Materiales de Producción y Comercialización	2,327,646	5,056,103	7,383,750	3,624,390	3,624,390	3,759,360
Materiales y Artículos de Construcción y de Reparación	2,670,819	-2,651,607	19,213	6,120,583	6,120,583	-6,101,370
Productos Químicos, Farmacéuticos y de Laboratorio						
Combustibles, Lubricantes y Aditivos	7,235,433	-3,431,688	3,803,745	20,724,130	20,724,130	-16,920,384
Vestuario, Blancos, Prendas de Protección y Artículos Deportivos	282,066	-1,028,354	-746,288	178,273	178,273	-924,561
Materiales y Suministros Para Seguridad						
Herramientas, Refacciones y Accesorios Menores	1,294,441	3,019,287	4,313,728	6,760,735	6,760,735	-2,447,007
<b>Servicios Generales</b>						
Servicios Básicos	21,110,571	11,494,184	32,604,755	83,772,151	83,772,151	-51,167,396
Servicios de Arrendamiento	1,637,616	4,430,810	6,068,426	6,231,762	6,231,762	-163,336
Servicios Profesionales, Científicos, Técnicos y Otros Servicios	795,613	-669,784	125,829	667,663	667,663	-541,834
Servicios Financieros, Bancarios y Comerciales	3,240	618,652	621,892	4,276,455	4,276,455	-3,654,563
Servicios de Instalación, Reparación, Mantenimiento y Conservación	6,310,759	-14,510,200	-8,199,441	2,852,547	2,852,547	-11,051,987
Servicios de Comunicación Social y Publicidad.	58,986	457,363	516,349	239,910	239,910	276,439
Servicios de Traslado y Viáticos	446,076	-1,273,952	-827,876	199,623	199,623	-1,027,499
Servicios Oficiales	23,281	843,535	866,816	504,672	504,672	362,144
Otros Servicios Generales	1,697,759	-1,390,608	307,151	6,471,162	6,471,162	-6,164,011
<b>Transferencias, Asignaciones, Subsidios Y Otras Ayudas</b>						
Transferencias Internas y Asignaciones al Sector Público						
Transferencias al Resto del Sector Público						
Subsidios y Subvenciones						
Ayudas Sociales						
Pensiones y Jubilaciones						
Transferencias a Fideicomisos, Mandatos y Otros Análogos						
Transferencias a la Seguridad Social						
Donativos						
Transferencias al Exterior						
<b>Bienes Muebles, Inmuebles E Intangibles</b>						
Mobiliario y Equipo de Administración	446,638	-74,443	372,196	386,732	386,732	-14,536
Mobiliario y Equipo Educativo y Recreativo	2,088	0	2,088	0	0	2,088
Equipo e Instrumental Médico y de Laboratorio						
Vehículos y Equipo de Transporte	7,163,277	-25,123,492	-17,960,216	2,195,810	2,195,810	-20,156,026
Equipo de Defensa y Seguridad						

Concepto	Egresos					Subejercicio 6 = (3 - 4)
	Aprobado	Ampliaciones/ (Reducciones)	Modificado	Devengado	Pagado	
	1	2	3 = (1 + 2)	4	5	
Maquinaria, Otros Equipos y Herramientas	4,280,444	23,752,803	28,033,247	6,386,673	6,386,673	21,646,574
Activos Biológicos						
Bienes Inmuebles	0	1,445,132	1,445,132	385,522	385,522	1,059,611
Activos Intangibles	14,616	0	14,616	0	0	14,616
<b>Inversión Pública</b>						
Obra Pública en Bienes de Dominio Público	100,082,362	0	100,082,362	16,072,004	16,072,004	84,010,358
Obra Pública en Bienes Propios	2,349,597	0	2,349,597	0	0	2,349,597
Proyectos Productivos y Acciones de Fomento						
<b>Inversiones Financieras Y Otras Provisiones</b>						
Inversiones Para el Fomento de Actividades Productivas.						
Acciones y Participaciones de Capital						
Compra de Títulos y Valores						
Concesión de Préstamos						
Inversiones en Fideicomisos, Mandatos y Otros Análogos						
Otras Inversiones Financieras						
Provisiones para Contingencias y Otras Erogaciones Especiales						
<b>Participaciones Y Aportaciones</b>						
Participaciones						
Aportaciones						
Convenios	0	0	0	0	0	0
<b>Deuda Pública</b>						
Amortización de la Deuda Pública	0	0	0	0	0	0
Intereses de la Deuda Pública	0	0	0	0	0	0
Comisiones de la Deuda Pública	0	0	0	0	0	0
Gastos de la Deuda Pública	0	0	0	0	0	0
Costo por Coberturas						
Apoyos Financieros						
Adeudos de Ejercicios Fiscales Anteriores (Adefas)	0	0	0	0	0	0
<b>Total del Gasto</b>	<b>421,078,253</b>	<b>0</b>	<b>421,078,253</b>	<b>422,476,343</b>	<b>422,476,343</b>	<b>-1,398,089</b>

Bajo protesta de decir verdad declaramos que los Estados Financieros y sus notas son razonablemente correctos y son responsabilidad del emisor.

  
L.C. JOSÉ ANTONIO CASTRO VARGAS  
DIRECTOR ADMINISTRATIVO Y FINANCIERO



  
ING. ZULEMA GUADALUPE LAZOS RAMÍREZ  
DIRECTORA GENERAL

Concepto	Egresos					Subejercicio
	Aprobado	Ampliaciones/ (Reducciones)	Modificado	Devengado	Pagado	
	1	2	3 = (1 + 2)	4	5	
Gasto Corriente	306,739,232	0	306,739,232	397,049,602	397,049,602	90,310,370
Gasto de Capital	114,339,021	0	114,339,021	25,426,741	25,426,741	88,912,281
Amortización de la Deuda y Disminución de Pasivos						
Pensiones y Jubilaciones						
Participaciones						
<b>Total del Gasto</b>	<b>421,078,253</b>	<b>0</b>	<b>421,078,253</b>	<b>422,476,343</b>	<b>422,476,343</b>	<b>1,398,089</b>

Bajo protesta de decir verdad declaramos que los Estados Financieros y sus notas, son razonablemente correctos y son responsabilidad del emisor.

  
**L.C. JOSÉ ANTONIO CASTRO VARGAS**  
 DIRECTOR ADMINISTRATIVO Y FINANCIERO



  
**ING. ZULEMA GUADALUPE LAZOS RAMÍREZ**  
 DIRECTORA GENERAL


Concepto	Egresos					Subejercicio 6 = (3 - 4)
	Aprobado	Ampliaciones/ (Reducciones)	Modificado	Devengado	Pagado	
	1	2	3 = (1 + 2)	4	5	
DIRECCIÓN GENERAL	72,595,654	29,873,235	102,468,888	116,970,163	116,970,163	14,501,275
DIRECCIÓN ADMINISTRATIVA Y FINANCIERA	44,625,985	13,193,160	31,432,825	40,658,067	40,658,067	9,225,242
DIRECCIÓN COMERCIAL	56,181,563	61,183,668	5,002,105	38,959,813	38,959,813	43,961,918
DIRECCIÓN OPERATIVA	129,985,321	59,592,001	189,577,322	196,839,077	196,839,077	7,261,755
DIRECCIÓN TÉCNICA	117,689,730	15,088,408	102,601,322	29,049,222	29,049,222	73,552,101
<b>Total del Gasto</b>	<b>421,078,253</b>	<b>0</b>	<b>421,078,253</b>	<b>422,476,343</b>	<b>422,476,343</b>	<b>1,398,089</b>

Gobierno (Federal/Estatal/Municipal) de _____						
Estado Analítico del Ejercicio del Presupuesto de Egresos						
Clasificación Administrativa						
Del XXXX al XXXX						
Concepto	Egresos					Subejercicio 6 = (3 - 4)
	Aprobado	Ampliaciones/ (Reducciones)	Modificado	Devengado	Pagado	
	1	2	3 = (1 + 2)	4	5	
Poder Ejecutivo						
Poder Legislativo						
Poder Judicial						
Órganos Autónomos						
<b>Total del Gasto</b>						

Sector Paraestatal del Gobierno (Federal/Estatal/Municipal) de _____						
Estado Analítico del Ejercicio del Presupuesto de Egresos						
Clasificación Administrativa						
Del XXXX al XXXX						
Concepto	Egresos					Subejercicio 6 = (3 - 4)
	Aprobado	Ampliaciones/ (Reducciones)	Modificado	Devengado	Pagado	
	1	2	3 = (1 + 2)	4	5	
Entidades Paraestatales y Fideicomisos No Empresariales y No Financieros						
Instituciones Públicas de la Seguridad Social						
Entidades Paraestatales Empresariales No Financieras con Participación Estatal Mayoritana						
Fideicomisos Empresariales No Financieros con Participación Estatal Mayoritana						
Entidades Paraestatales Empresariales Financieras Monetarias con Participación Estatal Mayoritana						
Entidades Paraestatales Financieras No Monetarias con Participación Estatal Mayoritana						
Fideicomisos Financieros Públicos con Participación Estatal Mayoritana						
<b>Total del Gasto</b>						

Bajo protesta de decir verdad declaramos que los Estados Financieros y sus datos son razonablemente correctos y son responsabilidad del emisor.

L.C. JOSÉ ANTONIO CASTRO VARGAS  
DIRECTOR ADMINISTRATIVO Y FINANCIERO




ING. ZULEMA GUADALUPE LAZOS RAMÍREZ  
DIRECTORA GENERAL

Concepto	Egresos					Subejercicio
	Aprobado	Ampliaciones/ (Reducciones)	Modificado	Devengado	Pagado	
	1	2	3 = (1 + 2)	4	5	
<b>Gobierno</b>						
Legislación						
Justicia						
Coordinación de la Política de Gobierno						
Relaciones Exteriores						
Asuntos Financieros y Hacendarios						
Seguridad Nacional						
Asuntos de Orden Público y de Seguridad Interior						
Otros Servicios Generales						
<b>Desarrollo Social</b>						
Protección Ambiental	421,078,253	0	421,078,253	422,476,343	422,476,343	-1,398,089
Vivienda y Servicios a la Comunidad						
Salud						
Recreación, Cultura y Otras Manifestaciones Sociales						
Educación						
Protección Social						
Otros Asuntos Sociales						
<b>Desarrollo Económico</b>						
Asuntos Económicos, Comerciales y Laborales en General						
Agropecuaria, Silvicultura, Pesca y Caza						
Combustibles y Energía						
Minería, Manufacturas y Construcción						
Transporte						
Comunicaciones						
Turismo						
Ciencia, Tecnología e Innovación						
Otras Industrias y Otros Asuntos Económicos						
<b>Otras no Clasificadas en Funciones Anteriores</b>						
Transacciones de la Deuda Pública / Costo Financiero de la Deuda						
Transferencias, Participaciones y Aportaciones Entre Diferentes Niveles y						
Ordenes de Gobierno	0	0	0	0	0	0
Saneamiento del Sistema Financiero	0	0	0	0	0	0
Adeudos de Ejercicios Fiscales Anteriores	0	0	0	0	0	0
<b>Total del Gasto</b>	<b>421,078,253</b>	<b>0</b>	<b>421,078,253</b>	<b>422,476,343</b>	<b>422,476,343</b>	<b>-1,398,089</b>

Bajo protesta de decir verdad declaramos que los Estados Financieros y sus datos son razonablemente correctos y son responsabilidad del emisor.

L.C. JOSÉ ANTONIO CASTRO VARGAS  
DIRECTOR ADMINISTRATIVO Y FINANCIERO



ING. ZULEMA GUADALUPE LAZOS RAMÍREZ  
DIRECTORA GENERAL

Concepto	Egresos					Subejercicio
	Aprobado	Ampliaciones/ (Reducciones)	Modificado	Devengado	Pagado	
	1	2	3 = (1 + 2)	4	5	
<b>Servicios Personales</b>						
Remuneraciones al Personal de Carácter Permanente	4,471,341	637,619	5,108,961	4,288,443	4,288,443	820,518
Remuneraciones al Personal de Carácter Transitorio	0	28,945	28,945	0	0	28,945
Remuneraciones Adicionales y Especiales	14,406,798	-1,987,297	12,419,501	14,241,760	14,241,760	-1,822,259
Seguridad Social	1,936,641	252,490	2,189,131	1,438,564	1,438,564	750,567
Otras Prestaciones Sociales y Económicas	8,980,031	1,068,243	10,048,274	8,646,816	8,646,816	1,401,458
Previsiones						
Pago de Estímulos a Servidores Públicos	0	0	0	0	0	0
<b>Materiales Y Suministros</b>						
Materiales de Administración, Emisión de Documentos y Artículos Oficiales	192,295	64,665	256,960	557,311	557,311	-300,351
Alimentos y Utensilios	48,292	190,928	239,220	101,615	101,615	137,605
Materias Primas y Materiales de Producción y Comercialización	271,364	994,992	1,266,356	37,242	37,242	1,229,114
Materiales y Artículos de Construcción y de Reparación	279,796	-379,081	-99,285	751,515	751,515	-850,800
Productos Químicos, Farmacéuticos y de Laboratorio						
Combustibles, Lubricantes y Aditivos	760,818	-649,057	111,761	2,851,496	2,851,496	-2,739,735
Vestuario, Blancos, Prendas de Protección y Artículos Deportivos	8,020	-128,669	-120,649	22,725	22,725	-143,374
Materiales y Suministros Para Seguridad						
Herramientas, Refacciones y Accesorios Menores	104,298	-93,778	10,520	859,844	859,844	-849,324
<b>Servicios Generales</b>						
Servicios Básicos	2,383,271	375,954	2,759,225	9,583,879	9,583,879	-6,824,654
Servicios de Arrendamiento	192,851	988,565	1,181,416	692,033	692,033	489,383
Servicios Profesionales, Científicos, Técnicos y Otros Servicios	97,002	-62,906	34,096	153,250	153,250	-119,154
Servicios Financieros, Bancarios y Comerciales	104	128,686	128,790	368,476	368,476	-239,686
Servicios de Instalación, Reparación, Mantenimiento y Conservación	612,257	-2,951,224	-2,338,968	275,755	275,755	-2,614,722
Servicios de Comunicación Social y Publicidad.	4,489	175,679	180,168	113,613	113,613	66,555
Servicios de Traslado y Viáticos	5,011	-216,804	-211,792	0	0	-211,792
Servicios Oficiales	1,462	38,412	39,874	9,200	9,200	30,674
Otros Servicios Generales	493,535	1,523,638	2,017,173	4,078,479	4,078,479	-2,061,306
<b>Transferencias, Asignaciones, Subsidios Y Otras Ayudas</b>						
Transferencias Internas y Asignaciones al Sector Público						
Transferencias al Resto del Sector Público						
Subsidios y Subvenciones						
Ayudas Sociales						
Pensiones y Jubilaciones						
Transferencias a Fideicomisos, Mandatos y Otros Análogos						
Transferencias a la Seguridad Social						
Donativos						
Transferencias al Exterior						
<b>Bienes Muebles, Inmuebles E Intangibles</b>						
Mobiliario y Equipo de Administración	5,011	55,022	60,033	0	0	60,033
Mobiliario y Equipo Educativo y Recreativo	0	0	0	0	0	0
Equipo e Instrumental Médico y de Laboratorio						
Vehículos y Equipo de Transporte	125,280	-4,031,245	-3,905,965	0	0	-3,905,965
Equipo de Defensa y Seguridad						

Concepto	Egresos					Subejercicio
	Aprobado	Ampliaciones/ (Reducciones)	Modificado	Devengado	Pagado	
	1	2	3 = (1 + 2)	4	5	
Maquinaria, Otros Equipos y Herramientas	707,466	3,590,702	4,298,168	51,206	51,206	4,246,961
Activos Biológicos						
Bienes Inmuebles	0	385,522	385,522	0	0	385,522
Activos Intangibles	2,088	0	2,088	0	0	2,088
<b>Inversión Pública</b>						
Obra Pública en Bienes de Dominio Público	19,440,590	0	19,440,590	2,128,498	2,128,498	17,312,092
Obra Pública en Bienes Propios	569,129	0	569,129	0	0	569,129
Proyectos Productivos y Acciones de Fomento						
<b>Inversiones Financieras Y Otras Provisiones</b>						
Inversiones Para el Fomento de Actividades Productivas.						
Acciones y Participaciones de Capital						
Compra de Títulos y Valores						
Concesión de Préstamos						
Inversiones en Fideicomisos, Mandatos y Otros Análogos						
Otras Inversiones Financieras						
Provisiones para Contingencias y Otras Erogaciones Especiales						
<b>Participaciones Y Aportaciones</b>						
Participaciones						
Aportaciones						
Convenios	0	0	0	0	0	0
<b>Deuda Pública</b>						
Amortización de la Deuda Pública	0	0	0	0	0	0
Intereses de la Deuda Pública	0	0	0	0	0	0
Comisiones de la Deuda Pública	0	0	0	0	0	0
Gastos de la Deuda Pública	0	0	0	0	0	0
Costo por Coberturas						
Apoyos Financieros						
Adeudos de Ejercicios Fiscales Anteriores (Adefas)	0	0	0	0	0	0
<b>Total del Gasto</b>	<b>56,099,241</b>	<b>0</b>	<b>56,099,241</b>	<b>51,251,721</b>	<b>51,251,721</b>	<b>4,847,520</b>

Bajo protesta de decir verdad declaramos que los Estados Financieros y sus notas son razonablemente correctos y son responsabilidad del emisor.

  
L.C. JOSÉ ANTONIO CASTRO VARGAS  
DIRECTOR ADMINISTRATIVO Y FINANCIERO



  
ING. ZULEMA GUADALUPE LAZOS RAMÍREZ  
DIRECTORA GENERAL

Concepto	Egresos					Subejercicio
	Aprobado	Ampliaciones/ (Reducciones)	Modificado	Devengado	Pagado	
	1	2	3 = (1 + 2)	4	5	
Gasto Corriente	35,249,676	0	35,249,676	49,072,016	49,072,016	13,822,340
Gasto de Capital	20,849,564	0	20,849,564	2,179,705	2,179,705	18,669,860
Amortización de la Deuda y Disminución de Pasivos						
Pensiones y Jubilaciones						
Participaciones						
<b>Total del Gasto</b>	<b>56,099,241</b>	<b>0</b>	<b>56,099,241</b>	<b>51,251,721</b>	<b>51,251,721</b>	<b>4,847,520</b>

Bajo protesta de decir verdad declaramos que los Estados Financieros y sus bases son razonablemente correctos y son responsabilidad del emisor.

**L.C. JOSÉ ANTONIO CASTRO VARGAS**  
DIRECTOR ADMINISTRATIVO Y FINANCIERO



**ING. ZULEMA GUADALUPE LAZOS RAMÍREZ**  
DIRECTORA GENERAL


Concepto	Egresos					Subejercicio
	Aprobado	Ampliaciones/ (Reducciones)	Modificado	Devengado	Pagado	
	1	2	3 = (1 + 2)	4	5	
DIRECCIÓN GENERAL	8,368,881	5,123,506	13,492,387	13,027,104	13,027,104	465,283
DIRECCIÓN ADMINISTRATIVA Y FINANCIERA	4,998,739	2,154,947	2,843,791	4,790,390	4,790,390	1,946,599
DIRECCIÓN COMERCIAL	6,366,946	15,220,726	8,853,779	4,004,128	4,004,128	12,857,908
DIRECCIÓN OPERATIVA	14,631,100	14,588,653	29,219,753	25,781,001	25,781,001	3,438,752
DIRECCIÓN TÉCNICA	21,733,575	2,336,486	19,397,089	3,649,097	3,649,097	15,747,992
<b>Total del Gasto</b>	<b>56,099,241</b>	<b>-</b>	<b>56,099,241</b>	<b>51,251,721</b>	<b>51,251,721</b>	<b>4,847,520</b>

Gobierno (Federal/Estatal/Municipal) de _____						
Estado Analítico del Ejercicio del Presupuesto de Egresos						
Clasificación Administrativa						
Del XXXX al XXXX						
Concepto	Egresos					Subejercicio
	Aprobado	Ampliaciones/ (Reducciones)	Modificado	Devengado	Pagado	
	1	2	3 = (1 + 2)	4	5	
Poder Ejecutivo						
Poder Legislativo						
Poder Judicial						
Órganos Autónomos						
<b>Total del Gasto</b>						

Sector Paraestatal del Gobierno (Federal/Estatal/Municipal) de _____						
Estado Analítico del Ejercicio del Presupuesto de Egresos						
Clasificación Administrativa						
Del XXXX al XXXX						
Concepto	Egresos					Subejercicio
	Aprobado	Ampliaciones/ (Reducciones)	Modificado	Devengado	Pagado	
	1	2	3 = (1 + 2)	4	5	
Entidades Paraestatales y Fideicomisos No Empresariales y No Financieros						
Instituciones Públicas de la Seguridad Social						
Entidades Paraestatales Empresariales No Financieras con Participación Estatal Mayontana						
Fideicomisos Empresariales No Financieros con Participación Estatal Mayontana						
Entidades Paraestatales Empresariales Financieras Monetarias con Participación Estatal Mayontana						
Entidades Paraestatales Financieras No Monetarias con Participación Estatal Mayontana						
Fideicomisos Financieros Públicos con Participación Estatal Mayontana						
<b>Total del Gasto</b>						

Bajo protesta de decir verdad declaramos que los Estados Financieros y sus datos son razonablemente correctos y son responsabilidad del emisor.

L.C. JOSÉ ANTONIO CASTRO VARGAS  
DIRECTOR ADMINISTRATIVO Y FINANCIERO




ING. ZULEMA GUADALUPE LAZOS RAMÍREZ  
DIRECTORA GENERAL

Concepto	Egresos					Subejercicio
	Aprobado	Ampliaciones/ (Reducciones)	Modificado	Devengado	Pagado	
	1	2	3 = (1 + 2)	4	5	
<b>Gobierno</b>						
Legislación						
Justicia						
Coordinación de la Política de Gobierno						
Relaciones Exteriores						
Asuntos Financieros y Hacendarios						
Seguridad Nacional						
Asuntos de Orden Público y de Seguridad Interior						
Otros Servicios Generales						
<b>Desarrollo Social</b>						
Protección Ambiental	56,099,241	0	56,099,241	51,251,721	51,251,721	4,847,520
Vivienda y Servicios a la Comunidad						
Salud						
Recreación, Cultura y Otras Manifestaciones Sociales						
Educación						
Protección Social						
Otros Asuntos Sociales						
<b>Desarrollo Económico</b>						
Asuntos Económicos, Comerciales y Laborales en General						
Agropecuaria, Silvicultura, Pesca y Caza						
Combustibles y Energía						
Minería, Manufacturas y Construcción						
Transporte						
Comunicaciones						
Turismo						
Ciencia, Tecnología e Innovación						
Otras Industrias y Otros Asuntos Económicos						
<b>Otras no Clasificadas en Funciones Anteriores</b>						
Transacciones de la Deuda Pública / Costo Financiero de la Deuda						
Transferencias, Participaciones y Aportaciones Entre Diferentes Niveles y						
Ordenes de Gobierno	0	0	0	0	0	0
Saneamiento del Sistema Financiero						
Adeudos de Ejercicios Fiscales Anteriores	0	0	0	0	0	0
<b>Total del Gasto</b>	<b>56,099,241</b>	<b>0</b>	<b>56,099,241</b>	<b>51,251,721</b>	<b>51,251,721</b>	<b>4,847,520</b>

Bajo protesta de decir verdad declaramos que los Estados Financieros y sus notas, son razonablemente correctos y son responsabilidad del emisor.

L.C. JOSÉ ANTONIO CASTRO VARGAS  
DIRECTOR ADMINISTRATIVO Y FINANCIERO



ING. ZULEMA GUADALUPE LAZOS RAMÍREZ  
DIRECTORA GENERAL