


 MUNICIPALIDAD DEL ALCAZAR DE LA PAZ BOLIVIA	ORGANISMO OPERADOR MUNICIPAL DEL SISTEMA DE AGUA POTABLE, ALCANTARILLADO Y SANEAMIENTO DE LA PAZ Balance Presupuestario - LDF Del 01 de Julio al 30 de Septiembre de 2023 (PESOS)	
--	--	---



Concepto (c)	Estimado/ Aprobado (d)	Devengado	Recaudado/ Pagado
A. Ingresos Totales (A = A1+A2+A3)	108,054,446	209,174,250	209,174,250
A1. Ingresos de Libre Disposición	99,590,069	118,391,831	118,391,831
A2. Transferencias Federales Etiquetadas	8,464,377	90,782,419	90,782,419
A3. Financiamiento Neto	0	0	0
B. Egresos Presupuestarios¹ (B = B1+B2)	113,655,006	149,937,381	149,937,381
B1. Gasto No Etiquetado (sin incluir Amortización de la Deuda Pública)	105,190,629	125,760,818	125,760,818
B2. Gasto Etiquetado (sin incluir Amortización de la Deuda Pública)	8,464,377	24,176,563	24,176,563
C. Remanentes del Ejercicio Anterior (C = C1 + C2)	0	0	0
C1. Remanentes de Ingresos de Libre Disposición aplicados en el periodo	0	0	0
C2. Remanentes de Transferencias Federales Etiquetadas aplicados en el periodo	0	0	0
I. Balance Presupuestario (I = A – B + C)	-5,600,559	59,236,870	59,236,870
II. Balance Presupuestario sin Financiamiento Neto (II = I - A3)	-5,600,559	59,236,870	59,236,870
III. Balance Presupuestario sin Financiamiento Neto y sin Remanentes del Ejercicio Anterior (III= II - C)	-5,600,559	59,236,870	59,236,870

Concepto	Aprobado	Devengado	Pagado
E. Intereses, Comisiones y Gastos de la Deuda (E = E1+E2)	0	0	0
E1. Intereses, Comisiones y Gastos de la Deuda con Gasto No Etiquetado	0	0	0
E2. Intereses, Comisiones y Gastos de la Deuda con Gasto Etiquetado	0	0	0
IV. Balance Primario (IV = III + E)	-5,600,559	59,236,870	59,236,870

 MUNICIPALIDAD DEL GOBIERNO DE LA PAZ BELLEROPHON	ORGANISMO OPERADOR MUNICIPAL DEL SISTEMA DE AGUA POTABLE, ALCANTARILLADO Y SANEAMIENTO DE LA PAZ Balance Presupuestario - LDF Del 01 de Julio al 30 de Septiembre de 2023 (PESOS)	
---	--	---

Concepto	Estimado/ Aprobado	Devengado	Recaudado/ Pagado
F. Financiamiento (F = F1 + F2)	0	0	0
F1. Financiamiento con Fuente de Pago de Ingresos de Libre Disposición	0	0	0
F2. Financiamiento con Fuente de Pago de Transferencias Federales Etiquetadas	0	0	0
G. Amortización de la Deuda (G = G1 + G2)	0	0	0
G1. Amortización de la Deuda Pública con Gasto No Etiquetado	0	0	0
G2. Amortización de la Deuda Pública con Gasto Etiquetado	0	0	0
A3. Financiamiento Neto (A3 = F – G)	0	0	0

Concepto	Estimado/ Aprobado	Devengado	Recaudado/ Pagado
A1. Ingresos de Libre Disposición	99,590,069	118,391,831	118,391,831
A3.1 Financiamiento Neto con Fuente de Pago de Ingresos de Libre Disposición (A3.1 = F1 – G1)	0	0	0
F1. Financiamiento con Fuente de Pago de Ingresos de Libre Disposición	0	0	0
G1. Amortización de la Deuda Pública con Gasto No Etiquetado	0	0	0
B1. Gasto No Etiquetado (sin incluir Amortización de la Deuda Pública)	105,190,629	125,760,818	125,760,818
C1. Remanentes de Ingresos de Libre Disposición aplicados en el periodo	0	0	0
V. Balance Presupuestario de Recursos Disponibles (V = A1 + A3.1 – B 1 + C1)	-5,600,559	-7,368,986	-7,368,986
VI. Balance Presupuestario de Recursos Disponibles sin Financiamiento Neto (VI = V – A3.1)	-5,600,559	-7,368,986	-7,368,986

 <small>AL SERVICIO DE LA CIUDAD DEL GOBIERNO DE LA PAZ S. A. 2011-2015</small>	ORGANISMO OPERADOR MUNICIPAL DEL SISTEMA DE AGUA POTABLE, ALCANTARILLADO Y SANEAMIENTO DE LA PAZ Balance Presupuestario - LDF Del 01 de Julio al 30 de Septiembre de 2023 (PESOS)	
---	--	---

Concepto	Estimado/ Aprobado	Devengado	Recaudado/ Pagado
A2. Transferencias Federales Etiquetadas	8,464,377	90,782,419	90,782,419
A3.2 Financiamiento Neto con Fuente de Pago de Transferencias Federales Etiquetadas (A3.2 = F2 – G2)	0	0	0
F2. Financiamiento con Fuente de Pago de Transferencias Federales Etiquetadas	0	0	0
G2. Amortización de la Deuda Pública con Gasto Etiquetado	0	0	0
B2. Gasto Etiquetado (sin incluir Amortización de la Deuda Pública)	8,464,377	24,176,563	24,176,563
C2. Remanentes de Transferencias Federales Etiquetadas aplicados en el periodo	0	0	0
VII. Balance Presupuestario de Recursos Etiquetados (VII = A2 + A3.2 – B2 + C2)	0	66,605,856	66,605,856
VIII. Balance Presupuestario de Recursos Etiquetados sin Financiamiento Neto (VIII = VII – A3.2)	0	66,605,856	66,605,856