


 <p>H. COE. AYUNTAMIENTO DEL MUNICIPIO DE LA PAZ B. C. S. 1984-2024</p>	<b>ORGANISMO OPERADOR MUNICIPAL DEL SISTEMA DE AGUA POTABLE, ALCANTARILLADO Y SANEAMIENTO DE LA PAZ</b> <b>Balance Presupuestario - LDF</b> <b>Del 01 de Enero al 31 de Marzo de 2024</b> <b>(PESOS)</b>	
--	---	---



Concepto (c)	Estimado/ Aprobado (d)	Devengado	Recaudado/ Pagado
<b>A. Ingresos Totales (A = A1+A2+A3)</b>	<b>120,633,085</b>	<b>141,435,158</b>	<b>141,435,158</b>
A1. Ingresos de Libre Disposición	120,633,085	118,895,782	118,895,782
A2. Transferencias Federales Etiquetadas	0	22,539,375	22,539,375
A3. Financiamiento Neto	0	0	0
<b>B. Egresos Presupuestarios<sup>1</sup> (B = B1+B2)</b>	<b>102,178,391</b>	<b>205,733,222</b>	<b>205,733,222</b>
B1. Gasto No Etiquetado (sin incluir Amortización de la Deuda Pública)	102,178,391	123,159,793	123,159,793
B2. Gasto Etiquetado (sin incluir Amortización de la Deuda Pública)	0	82,573,428	82,573,428
<b>C. Remanentes del Ejercicio Anterior ( C = C1 + C2 )</b>	<b>0</b>	<b>0</b>	<b>0</b>
C1. Remanentes de Ingresos de Libre Disposición aplicados en el periodo	0	0	0
C2. Remanentes de Transferencias Federales Etiquetadas aplicados en el periodo	0	0	0
<b>I. Balance Presupuestario (I = A – B + C)</b>	<b>18,454,694</b>	<b>-64,298,064</b>	<b>-64,298,064</b>
<b>II. Balance Presupuestario sin Financiamiento Neto (II = I - A3)</b>	<b>18,454,694</b>	<b>-64,298,064</b>	<b>-64,298,064</b>
<b>III. Balance Presupuestario sin Financiamiento Neto y sin Remanentes del Ejercicio Anterior (III= II - C)</b>	<b>18,454,694</b>	<b>-64,298,064</b>	<b>-64,298,064</b>

Concepto	Aprobado	Devengado	Pagado
<b>E. Intereses, Comisiones y Gastos de la Deuda (E = E1+E2)</b>	<b>0</b>	<b>0</b>	<b>0</b>
E1. Intereses, Comisiones y Gastos de la Deuda con Gasto No Etiquetado	0	0	0
E2. Intereses, Comisiones y Gastos de la Deuda con Gasto Etiquetado	0	0	0
<b>IV. Balance Primario (IV = III + E)</b>	<b>18,454,694</b>	<b>-64,298,064</b>	<b>-64,298,064</b>

 <p>H. COE. AYUNTAMIENTO DEL MUNICIPIO DE LA PAZ B. C. S. 2011-2014</p>	<b>ORGANISMO OPERADOR MUNICIPAL DEL SISTEMA DE AGUA POTABLE, ALCANTARILLADO Y SANEAMIENTO DE LA PAZ</b> <b>Balance Presupuestario - LDF</b> <b>Del 01 de Enero al 31 de Marzo de 2024</b> <b>(PESOS)</b>	
--	---	---

Concepto	Estimado/ Aprobado	Devengado	Recaudado/ Pagado
<b>F. Financiamiento (F = F1 + F2)</b>	<b>0</b>	<b>0</b>	<b>0</b>
F1. Financiamiento con Fuente de Pago de Ingresos de Libre Disposición	0	0	0
F2. Financiamiento con Fuente de Pago de Transferencias Federales Etiquetadas	0	0	0
<b>G. Amortización de la Deuda (G = G1 + G2)</b>	<b>0</b>	<b>0</b>	<b>0</b>
G1. Amortización de la Deuda Pública con Gasto No Etiquetado	0	0	0
G2. Amortización de la Deuda Pública con Gasto Etiquetado	0	0	0
<b>A3. Financiamiento Neto (A3 = F – G )</b>	<b>0</b>	<b>0</b>	<b>0</b>

Concepto	Estimado/ Aprobado	Devengado	Recaudado/ Pagado
A1. Ingresos de Libre Disposición	120,633,085	118,895,782	118,895,782
A3.1 Financiamiento Neto con Fuente de Pago de Ingresos de Libre Disposición (A3.1 = F1 – G1)	0	0	0
F1. Financiamiento con Fuente de Pago de Ingresos de Libre Disposición	0	0	0
G1. Amortización de la Deuda Pública con Gasto No Etiquetado	0	0	0
B1. Gasto No Etiquetado (sin incluir Amortización de la Deuda Pública)	102,178,391	123,159,793	123,159,793
C1. Remanentes de Ingresos de Libre Disposición aplicados en el periodo	0	0	0
<b>V. Balance Presupuestario de Recursos Disponibles (V = A1 + A3.1 – B 1 + C1)</b>	<b>18,454,694</b>	<b>-4,264,011</b>	<b>-4,264,011</b>
<b>VI. Balance Presupuestario de Recursos Disponibles sin Financiamiento Neto (VI = V – A3.1)</b>	<b>18,454,694</b>	<b>-4,264,011</b>	<b>-4,264,011</b>

 <p>H. COE. AYUNTAMIENTO DEL MUNICIPIO DE LA PAZ B. C. S. 2000-2004</p>	<b>ORGANISMO OPERADOR MUNICIPAL DEL SISTEMA DE AGUA POTABLE, ALCANTARILLADO Y SANEAMIENTO DE LA PAZ</b> <b>Balance Presupuestario - LDF</b> <b>Del 01 de Enero al 31 de Marzo de 2024</b> <b>(PESOS)</b>	
--	---	---

Concepto	Estimado/ Aprobado	Devengado	Recaudado/ Pagado
A2. Transferencias Federales Etiquetadas	0	22,539,375	22,539,375
A3.2 Financiamiento Neto con Fuente de Pago de Transferencias Federales Etiquetadas (A3.2 = F2 – G2)	0	0	0
F2. Financiamiento con Fuente de Pago de Transferencias Federales Etiquetadas	0	0	0
G2. Amortización de la Deuda Pública con Gasto Etiquetado	0	0	0
B2. Gasto Etiquetado (sin incluir Amortización de la Deuda Pública)	0	82,573,428	82,573,428
C2. Remanentes de Transferencias Federales Etiquetadas aplicados en el periodo	0	0	0
<b>VII. Balance Presupuestario de Recursos Etiquetados (VII = A2 + A3.2 – B2 + C2)</b>	<b>0</b>	<b>-60,034,053</b>	<b>-60,034,053</b>
<b>VIII. Balance Presupuestario de Recursos Etiquetados sin Financiamiento Neto (VIII = VII – A3.2)</b>	<b>0</b>	<b>-60,034,053</b>	<b>-60,034,053</b>